

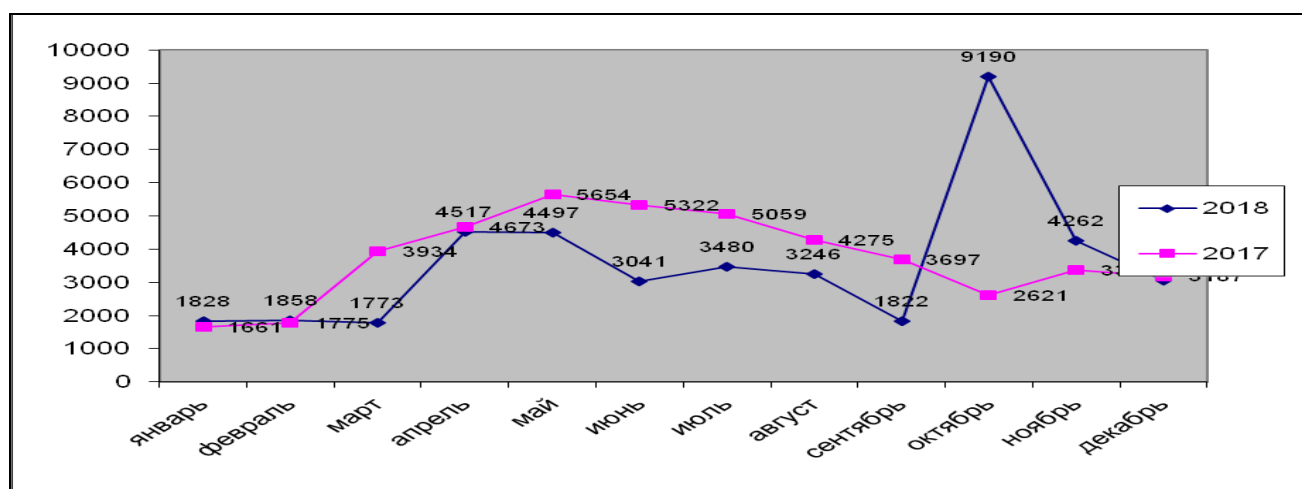
**Справка
о результатах работы ОВМ МУ МВД России «Якутское» за 2018 год**

Миграционный учет иностранных граждан и лиц без гражданства

По итогам 2018 года на территорию г. Якутска прибыло и поставлено на миграционный учет 42565 иностранных граждан и лиц без гражданства, что на – 5,9% меньше чем в аналогичном периоде прошлого года (2017 – 45237), из них первично прибыло 20895 (2017 – 24414) иностранных граждан.

По сравнению с аналогичным периодом прошлого года на 4,1% увеличилось количество иностранных граждан, которые продлили срок временной регистрации 2018 г. – 21670 (2017 – 20823), из них, абсолютное большинство оформили продление временной регистрации, в связи с дальнейшим осуществлением трудовой деятельности – 20587 человек (2017 – 18329)

Диаграмма № 1. Сравнительная динамика международной миграции на территории ГО «Город Якутск» за 2018 – 2017 гг. (чел.)



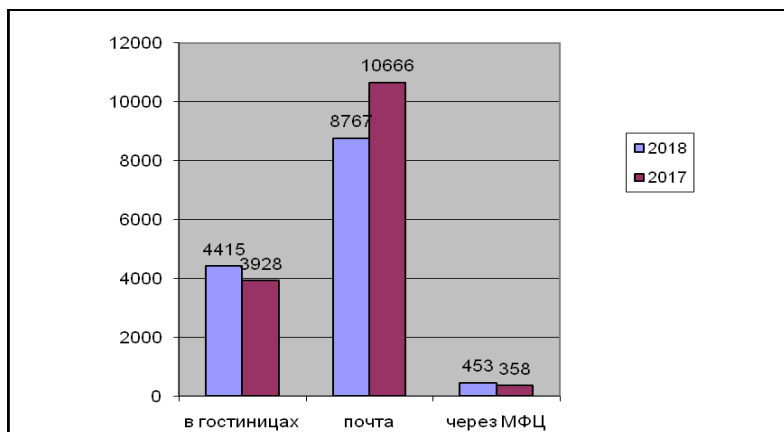
По итогам 2018 года по сравнению с прошлым периодом на 5,8% увеличилось количество иностранных граждан, зарегистрированных по месту жительства – 1886 (2017 – 1782).

За 2018 год на территории ГО «Город Якутск» структура международной миграции из стран ближнего зарубежья следующая:

Таблица № 1 – Сравнительные показатели постановки на миграционный учет ИГ и ЛБГ прибывших из стран-участников СНГ за 2018-2017 гг (первично)*

Государства-участники СНГ	2018	2017	Динамика 2018/2017 (в %)	Удельный вес к общей численности, прибывших из ближнего зарубежья	
				2018	2017
				Азербайджан	330
Армения	2188	3409	-35,8	15,0	18,8
Белоруссия	153	154	-0,6	1,1	0,9
Кыргызстан	4639	5657	-18,0	31,9	31,2
Казахстан	260	197	32,0	1,8	1,1
Молдова	65	112	-42,0	0,4	0,6
Таджикистан	3801	4579	-17,0	26,1	25,3
Туркменистан	6	2	0,0	0,0	0,0
Узбекистан	2461	2788	-11,7	16,9	15,4
Украина	637	890	-28,4	4,4	4,9
ЛБГ	7	1	0,0	0,0	0,0
ВСЕГО:	14547	18112	80,3	100,0	100,0

Диаграмма № 2. Сравнительные показатели постановки на миграционный учет ИГ и ЛБГ на основании почтовых уведомлений, МФЦ и временной регистрации в гостиницах за 2018 – 2017 гг. (кол-во уведомлений)



В общем показателе поставленных на миграционный учет, количество иностранных граждан, прибывших из дальнего зарубежья, по сравнению с предыдущим периодом, осталось на прежнем уровне 6348 (2017 – 6285) человек. При этом, от общего числа иностранных граждан, прибывших в визовом порядке, большую часть составляют граждане КНР – 3218 человек (2017 – 3549).

Граждане **КНР** прибывают на территории Российской Федерации, в основном, с целью осуществления трудовой деятельности и с деловыми, служебными визитами, это - 62,3% или 2006 человек (2017 – 1978 или 55,7%) от общего числа прибывших граждан КНР. Продлили срок пребывания в Российской Федерации – 546 (2017 – 744) граждан КНР.

Таблица № 2. Сравнительные показатели по гражданам КНР, поставленным на миграционный учет за 2018 - 2017 гг. (по целям пребывания, чел.)

ВСЕГО поставлено на миграционный учет граждан КНР 2018/2017 гг.	со служебной целью	с частными целями	с деловыми поездками	с туристическими целями	в целях обучения	с целью осуществления трудовой деятельности	в гуманитарных целях	другая	Продление регистрации	Зарегистрировано по месту жительства
3218 / 3549	11/ 1	110/ 44	1006/ 972	130/ 23	149/ 139	989/ 1005	100/ 30	103/ 524	546/ 744	74/ 67

Таблица №3. Сравнительные показатели постановки на миграционный учет ИГ и ЛБГ,* прибывших из дальнего зарубежья за 2018 - 2017 гг. (первично*.)

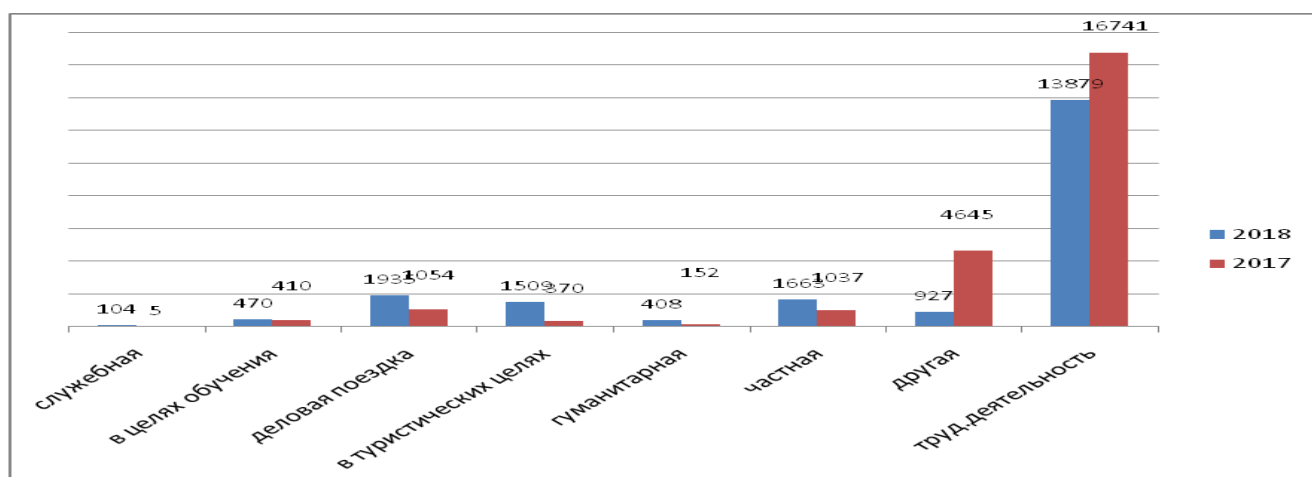
Государства	2018	2017	Динамика
			2018/2017 в %
Австралия	64	53	20,8
Австрия	61	30	103,3
Болгария	18	32	-43,8
Великобритания	119	100	19,0
Германия	452	323	39,9

Дания	15	33	-54,5
Италия	121	89	36,0
Израиль	31	55	-43,6
Испания	85	47	80,9
Индия	224	213	5,2
Монголия	122	101	20,8
Канада	56	67	-16,4
Литва	42	33	27,3
КНР	2598	2738	-5,1
Нидерланды	72	93	-22,6
Новая Зеландия	16	90	-82,2
Польша	53	67	-20,9
Норвегия	94	58	62,1
Республика Корея	285	281	1,4
Турция	28	37	-24,3
США	221	275	-19,6
Финляндия	107	69	55,1
Франция	193	132	46,2
Чешская Республика	41	39	5,1
Швеция	89	64	39,1
Швейцария	165	92	79,3
ЮАР	31	20	55,0
Япония	595	667	-10,8

В таблице указаны страны, с которых прибыло больше 20 иностранных граждан

В структуре иностранных граждан по целям въезда, прибывших на территорию г. Якутска первично, осуществление трудовой деятельности составило 66,4% - 13879 (2017 – 16741, 68,6%).

Диаграмма № 3. Показатели миграционного учета за 2018 - 2017 г.г. по целям выезда



За 2018 год снято 34042 иностранных граждан с миграционного учета (2017 – 37600), из них: по месту жительства снято иностранных граждан – 399 (2017 – 627).

Для оформления разрешения на временное проживание, вида на жительство и приобретения гражданства Российской Федерации принято от иностранных граждан 772, 939 и 628 заявлений соответственно (2017 – 1060, 754 и 493).

Таблица №4. Сравнительные показатели приема заявлений на оформление РВП, ВНЖ и приобретения гражданства РФ в ОВМ МУ МВД России «Якутское» за 2018-2017 гг.

По месту жительства	2018г.		2017г.		Динамика приема заявлений
	Принято заявлений	Поставлено на миграционный	принято заявлений	Поставлено на миграционный учет	

	(кол-во)	учет по РВП, ВНЖ, документировано паспортами РФ в связи с приобретением гражданства РФ		по РВП, ВНЖ, документировано паспортами РФ в связи с приобретением гражданства РФ	(1/3*100-100)
	1	2	3	4	5
Разрешение на временное проживание	772	945	1060	1017	- 27,2
Вид на жительство	939	941	754	765	24,5
Приобретение гражданства РФ	628	329	493	313	27,4

По сравнению с прошлым годом уменьшились показатели:

- по приему заявлений на оформление разрешения на временное проживание – 27,2%.

Контрольно-надзорная деятельность

За 2018 год сотрудниками ОВМ МУ МВД России «Якутское» совместно с сотрудниками ОУУП и ПДН и ОГИБДД МУ МВД России «Якутское», с органами ФСБ, Росгвардии, УФССП, транспортной полиции проведены следующие комплексные межведомственные оперативно-профилактические мероприятия:

1. «Быт» с 17 по 26 января 2018 г.
2. «Нелегал- СНГ» с 01 по 11 февраля 2018 г.
3. «Оптовик» с 24.03.2018 г. по 30.03.2018 г.
4. «Нелегальный мигрант» 1 этап с 05 по 10 апреля 2018 г.
5. «Жилой сектор» 2 этапа.
6. «Нелегал- 2018» 1 этап с 15 по 23 мая 2018 г.
7. ОПМ с 17.05.2018 г. по 27.05.2018 г.
8. ОПМ «Ночь» с 25.05.2018 г. по 27.05.2018 г.
9. Комплекс оперативно-розыскных и предупредительно профилактических мероприятий с 28 мая 2018 г.
10. «Нелегальный мигрант» 2 этап с 15 по 20 июня 2018 г.
11. «Условник – мигрант» с 18 июня 22 июня 2018 г.
12. ОПМ «Велосипед» с 20 июля 29 июля 2018 г.
13. «Быт» с 23 июля по 01 августа 2018 г.
14. «Нелегальный мигрант» 3 этап с 6 по 13 августа 2018 года
15. «Быт» с 13 августа по 23 августа 2018 г.
16. «Анаконда» с 20 августа по 30 сентября 2018 г.
17. «Нелегал- 2018» 2 этап с 17 по 25 сентября 2018 г.
18. «Нелегальный мигрант» 4 этап с 11 по 18 октября 2018 года
19. «Условник – мигрант» 2 эт. с 19.11.2018 г. по 23.11.2018 г.
20. Комплекс оперативно-розыскных и предупредительно профилактических мероприятий с 15 декабря по 29 декабря 2018 г.

Проведены проверочные мероприятия по соблюдению миграционного законодательства в отношении гостиниц, общежитий, спа-салонов, оказывающих услуги населению, на рынках, предприятиях общепита, торговых комплексах, строительных площадках, а также мест проживания иностранных граждан и лиц без гражданства.

Проведено 1383 (2017 – 1381) выездных проверки, из них в сфере жилого сектора – 482 (2017 – 414), строительства – 82 (2017 – 111), торговых объектов – 263 (2017 – 103), бытового обслуживания – 94 (2017 – 71), сельскохозяйственных предприятий – 4 (2017 – 10), иных объектов – 458 (2017 – 671). Всего в отношении юридических лиц и индивидуальных предпринимателей проведено внеплановых проверок – 2.

Направлено 211 представлений о не разрешении въезда ИГ и ЛБГ в Российскую Федерацию (в соответствии с ФЗ от 15.08.1996 № 114-ФЗ), по 211 представлениям приняты решения о не разрешении въезда. Наибольшее количество представлений вынесено на основании решения об административном выдворении за пределы Российской Федерации (пп.2 части 1 ст. 27) – 134, неоднократно (два и более раза) в течение трех лет привлечлись к административной ответственности, совершенных иностранным гражданином (пп.4 ст. 26) – 15, уклонились от уплаты налога или административного штрафа либо не возместили расходы, связанные с административным выдворением за пределы РФ либо депортацией (пп.10 части 1 ст. 27) – 57, неоднократно (два и более раза) в течение одного года привлечлись к административной ответственности (пп.11 части 1 ст. 27) – 5.

Принято 16 решений о сокращении срока пребывания ИГ и ЛБГ на территории Российской Федерации (2017 – 11).

Осуществлены выездные мероприятия в ФКУ ИК-7 УФСИН России по Республике Саха (Якутия) 21.03.2018 г., 06.12.2018 г., с целью документирования, а также установления личности иностранных граждан и лиц без гражданства, отбывающих наказание.

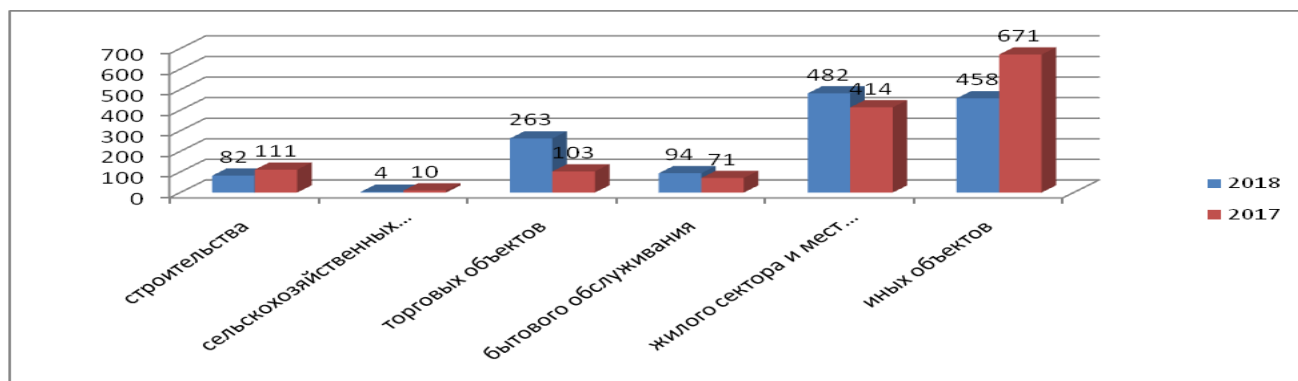
На основании решения органа миграционного учета в связи с установлением факта фиктивной постановки на учет снято 606 иностранных граждан (2017 – 779) с миграционного учета по месту пребывания, с регистрации по месту жительства – 17 (2017 – 0).

В соответствии со ст. 143 УПК РФ по проведенным проверкам были направлены в МУ МВД России «Якутское» для дальнейшего рассмотрения и зарегистрированы в КУСП: по ст. 322.3 УК РФ – 29 (2017 – 26); по ст. 322.2 УК РФ – 1 (2017 – 2); по ст. 327 УК РФ – 12 (2017 – 0).

Направлено 5 материалов в отношении иностранных граждан, от которых поступили заявления о выдаче разрешения на временное проживание в Российской Федерации без учета утвержденной Правительством Российской Федерации квоты в соответствии с пп. 4 п. 3 ст. 6 Федерального закона от 25.07.2002 № 115-ФЗ «О правовом положении иностранных граждан в Российской Федерации» для принятия решения о направлении в судебные органы искового заявления о признании брака, заключенного отделом Управления ЗАГС при Правительстве Республики Саха (Якутия) по г. Якутску Российской Федерации между гражданами Российской Федерации и иностранными гражданами, недействительным.

За 2018 год решением МВД по Республике Саха (Якутия) аннулировано разрешение на временное проживание в Российской Федерации 3 гражданам Республики Таджикистан на основании решения Якутского городского суда о признании брака недействительным.

Диаграмма № 4. Проверенные объекты в ходе проведения оперативно-профилактических мероприятий.



Административная практика

По итогам 2018 года в сравнении с 2017 годом общие показатели по выявлению административных правонарушений снизились на 7,9% (с 8676 до 7988). В сфере иммиграционного контроля показатель выявления административных правонарушений

увеличился на 7,0% с 1821 до 1948 в сфере паспортно-регистрационного учета уменьшилось на - 11,9% с 6855 до 6040.

статья КоАП РФ	ВСЕГО составлено протоколов по главе 18 КоАП РФ	2018								2017			
		наложено ОВМ		наложено судом		взыскано ОВМ		взыскано судом		наложено		взыскано	
		кол-во	сумма, тыс.руб.	кол-во	сумма, тыс.руб.	кол-во	сумма, тыс.руб.	кол-во	сумма, тыс.руб.	кол-во	сумма, тыс.руб.	кол-во	сумма, тыс.руб.
по ч.1 ст. 18.8	376	371	742,0	3	9,0	333	666,0	2	7,0	491	980	406	810
по ч. 1.1 ст. 18.8	138			131	287,0			131	287,0	194	400	98	214
по ч. 2 ст. 18.8	13	9	18,0	2	4,0	7	14,0	1	2,0	35	70	18	36
по ч.4 ст. 18.8	11			10	50,0			5	25,0	4	19	1	7
по ч. 3 ст. 18.9	22	22	44,0			17	34,0			34	68	22	44
по ч. 4 ст. 18.9	731	730	1480,0			715	1450,0			685	1370	625	1250
по ч. 1 ст. 18.10	42	35	70,0	5	15,0	34	68,0	2	4,0	27	54	14	28
по ч. 3 ст. 18.10	3			3	15,0			3	15,0	0	0		
по ч. 1 ст. 18.15	27	19	38,0	1	125,0	18	36,0	0		5	10	5	10
по ч. 3 ст. 18.15	77	61	158,0	1	200,0	56	148,0	0		42	84	40	80
по ч. 1 ст. 18.17	1	1	2,0			0	0,0	0		6	13	1	2
по ч. 2 ст. 18.17	18	17	34,0	1	2,0	15	30,0			23	46	13	26
по ст. 18.20	121	121	1210,0			114	1140,0			248	2480	239	2374
по ч. 1 ст. 19.27	309	305	612,0	4	11,5	248	497,0	4	11,5	21	42	18	36
по ч. 1 ст. 20.25	58			16	64,0			0					
по ч. 3 ст. 20.25	1									6	18	0	0
ВСЕГО по главе 18 КоАП	1948	1691	4408,0	177	782,5	1557	4083,0	148	351,5	1821	5654	1500	4917,0
% взыскиваемости	92,6%									87,0%			

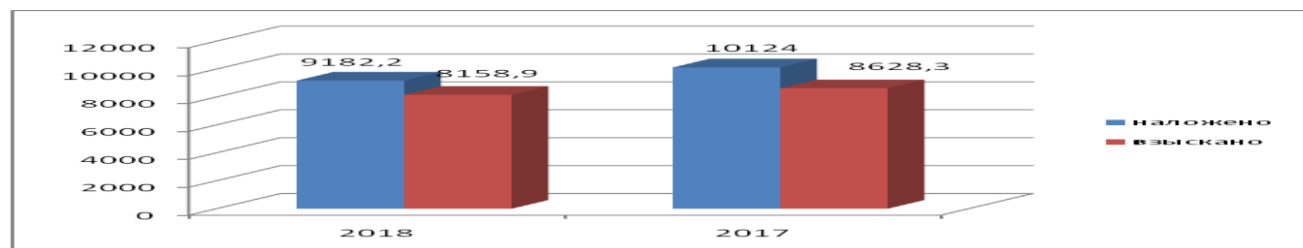
ВСЕГО составлено протоколов по главе 19 КоАП РФ	2017				2018			
	наложено		взыскано		наложено		взыскано	
	кол-во	сумма, тыс.руб.	кол-во	сумма, тыс.руб.	кол-во	сумма т.р.	кол-во	сумма т.р.
по ст. 19.8.3	7	3,5	6	3	5	2,5	5	2,5
по ч. 1 ст. 19.15	1586	3176	1403	2806	1707	3414	1575	3136
по ч. 1 ст. 19.15.1	647	1291	537	1074	615	1230	525	1050
по ч. 1 ст. 19.15.2	1	2	1	2	0	0	0	0
по ст.19.16	4551	498	3415	341,5	3684	326,5	2905	291
из них предупр.		Предупр. - 591				Предупр. - 419		
по ст. 19.18	6	0,6	6	0,6	0	0	0	0
по ст. 20.25 ч.1	25	8	8	7	29	0	0	0
по ст. 20.25 ч.3	32	18	0	0				
по главе 19 КоАП	6855	4997,1	5376	4234,1	6040	4973	5010	4479,5
ВСЕГО по главе 19 КоАП						6040		
% взыскиваемости	84,7%				90,1%			
ОБЩИЙ ИТОГ	8676	10651,1	6876	9151,1	7731	9381,0	6567	8562,5
ОБЩИЙ ИТОГ						7988		
ОБЩИЙ % взыскиваемости			85,9%			91,3%		

Судебными органами вынесено 171 решений, из них об административном выдворении за пределы Российской Федерации - 117, в том числе с содержанием в СУВСИГ - 51. Решений о депортации по итогам 10 месяцев т.г. не вынесено.

Взыскиваемость наложенных административных штрафов является значимым направлением деятельности ОВМ.

Так, за 12 месяцев 2018 года ОВМ МУ МВД России «Якутское» взыскано 8562,5 тысяч рублей, что составило 91,3 % от общей суммы наложенных административных штрафов.

Диаграмма №5. Сравнительные показатели по наложению и взыскиваемости административных штрафов в сфере миграционного контроля за 2018 и 2017 гг.



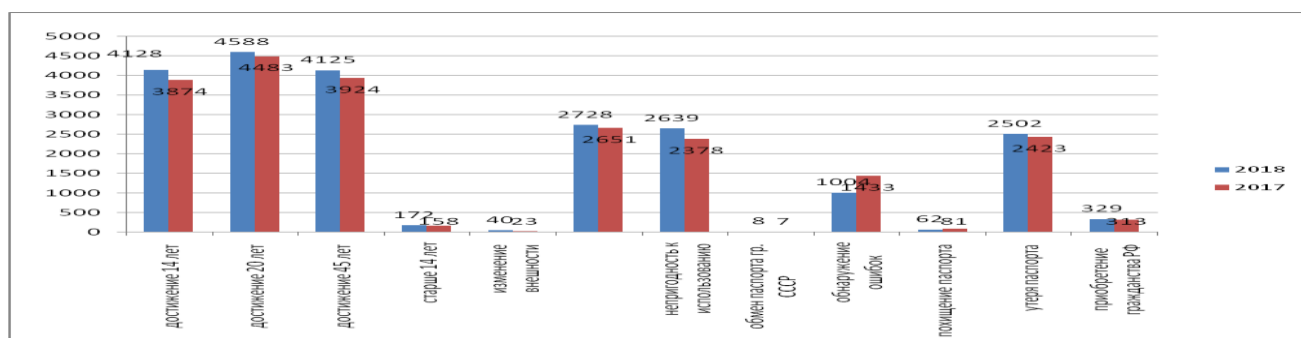
За отчетный период сотрудниками ОВМ МВД России «Якутское» выдано 124 дубликатов миграционных карт (2017 – 191).

Паспортно-регистрационная работа

По итогам 2018 года паспортом гражданина РФ документировано 22326 (2017 – 21748, 2,7%). В связи с приобретением гражданства РФ документировано паспортами гражданина РФ 279 человек (2017 – 277). В том числе документировано лиц, находящихся в местах лишения свободы – 115 (2017 – 134).

показатели	2018	2017	динамика %
достижение 14 лет	4128	3874	6,6
достижение 20 лет	4588	4483	2,3
достижение 45 лет	4125	3924	5,1
старше 14 лет	172	158	8,9
изменение внешности	40	23	73,9
изменение установочных данных	2728	2651	2,9
непригодность к использованию	2639	2378	11,0
обмен паспорта гр. СССР	8	7	14,3
обнаружение ошибок	1004	1433	-29,9
кража паспорта	62	81	-23,5
утеря паспорта	2502	2423	3,3
приобретение гражданства РФ	329	313	5,1
Изменение пола	1	0	
ВСЕГО	22326	21748	2,7

Диаграмма №6. Сравнительные показатели оформления паспорта гражданина РФ.



В соответствии с п. 51 Положения о порядке рассмотрения гражданства РФ, утвержденного Указом Президента РФ от 14.11.2002 № 1325, ОВМ подготовлено (инициативно, по заявлению, по запросу) 127 (2017 – 112) заключений по проверке обстоятельств, свидетельствующих о наличии либо отсутствии гражданства РФ, из них: взрослых – 112, детей – 30. По итогам указанных проверок, гражданином Российской Федерации признано всего 116 (взрослых – 89, детей – 27) граждан. По результатам проверок, всего в отношении 29 лиц (2017 – 16) вынесено заключение об отсутствии гражданства РФ, из них получившие ранее паспорта гражданина РФ – 16, детям – 3, имеющих паспорта другого государства – 8.

ОВМ МУ МВД России «Якутское»